

Œuvre Nationale Brandbook

Bénéficiaires

1.1 Introduction

1.2 Application du logo : Bonnes et mauvaises pratiques

1.6 Application du logo : Exemples



En tant que bénéficiaires d'un soutien financier de l'Œuvre Nationale, nous vous prions d'apposer le logo de l'Œuvre Nationale sur les supports de communication visant à promouvoir votre projet.

Pour cela, veuillez vous référer à ce guide d'utilisation.






1.2

Les bénéficiaires doivent utiliser uniquement le logotype principal et non la variante du logo.

À utiliser systématiquement avec la mention de soutien.

Bénéficiaires

Application du logo : Bonnes et mauvaises pratiques

 <p>soutenu par œuvre nationale</p> <p>✓</p>	 <p>œuvre nationale</p> <p>✗</p>
 <p>funded by œuvre nationale</p> <p>✓</p>	 <p>œuvre nationale</p> <p>✗</p>
 <p>ënnerstëtzt vun œuvre nationale</p> <p>✓</p>	



1.3

En fonction de la couleur de fond de vos supports de communication, veuillez utiliser la variante de couleur du logo appropriée, comme démontré en exemple ci-contre.

Assurez-vous que le contraste entre votre fond et le logo soit correct, esthétiquement agréable et garantisse une bonne lisibilité.

Si vous avez des questions, veuillez contacter : communication@oeuvre.lu
Nous vous prions de nous soumettre une épreuve avant la production imprimée ou la diffusion en ligne pour approbation.



Bénéficiaires

Application du logo : Bonnes et mauvaises pratiques



1.4

Ne déformez pas ou n'étirez pas le logo de manière disproportionnée.

Ne stylisez pas et ne modifiez pas le logo, en y ajoutant par exemple un contour, une ombre portée, un effet biseauté ou tout autre effet stylistique.

Ne redimensionnez pas, ne repositionnez pas et ne modifiez pas le logo de quelque manière que ce soit.

N'utilisez pas les versions noir/blanc et colorées du logo ensembles.


N'utilisez pas de combinaisons de couleurs rendant le logotype illisible.

Ne placez pas le logo sur des images qui rendent le logotype illisible.



Bénéficiaires

Application du logo : Bonnes et mauvaises pratiques



Bénéficiaires

Application du logo : Bonnes et mauvaises pratiques

Si vous utilisez le logotype sur un fond coloré (garantissant un bon contraste et lisibilité), veuillez vous assurer d'utiliser le logotype au format PNG avec un fond transparent, afin d'éviter la présence d'un fond blanc non désirable.



ResilienZ Forum 2024
GRANDIR SAINEMENT

FORUM RESILIENTZ & GESUNDHEITSPFÖRDERUNG
 CNAPA

Renforcer la résilience chez les enfants et la jeunesse - discutons-en ensemble !

11 octobre 2024
 18h au Parc Hotel Alvisse à Dummeldeng

- Stands d'information par les acteurs majeurs du secteur
- Conférences par des experts
- Table ronde et questions
- Get-together & Fingerfood

INFOS + INSCRIPTION



soutenu par œuvre nationale

Rotary Luxembourg-Horizon

Conférences en allemand/luxembourgeois avec traduction en français
 info@cnapa.lu +352 49 77 77 1 cnapa.lu

CNAPA
 Centre National de Prévention des Addictions



ResilienZ Forum 2024
GRANDIR SAINEMENT

FORUM RESILIENTZ & GESUNDHEITSPFÖRDERUNG
 CNAPA

Renforcer la résilience chez les enfants et la jeunesse - discutons-en ensemble !

11 octobre 2024
 18h au Parc Hotel Alvisse à Dummeldeng

- Stands d'information par les acteurs majeurs du secteur
- Conférences par des experts
- Table ronde et questions
- Get-together & Fingerfood

INFOS + INSCRIPTION



soutenu par œuvre nationale

Rotary Luxembourg-Horizon

Conférences en allemand/luxembourgeois avec traduction en français
 info@cnapa.lu +352 49 77 77 1 cnapa.lu

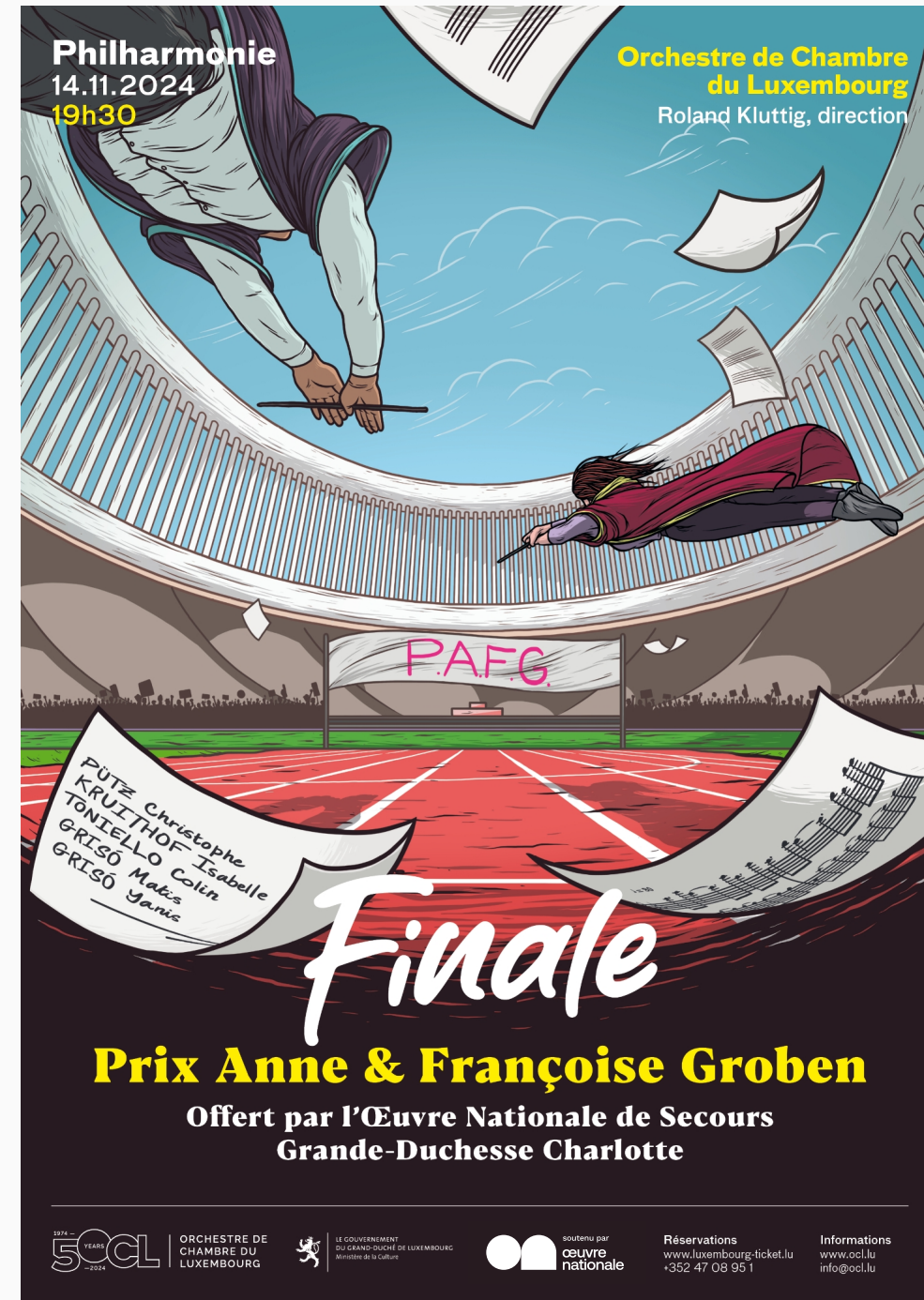
CNAPA
 Centre National de Prévention des Addictions



Bénéficiaires

Application du logo : Exemples

Voici quelques exemples de l'application du logo de l'Œuvre Nationale sur des affiches promouvant les projets soutenus.



Merci de votre attention



Pour toute question, veuillez
contacter : communication@oeuvre.lu
(+352) 22 56 67 - 1

Œuvre Nationale de Secours
Grande-Duchesse Charlotte
18, rue Léon Laval
L-3372 Leudelange